

COLOUR GLASS

PETRA

Arredi per servizi igienici
Sanitary Partition Cubicles



SOEMA[®]
Handcrafted  *Technology*

Handcrafted in Italy



SOEMA COLOUR GLASS PETRA

Colour Glass PETRA è uno sviluppo che amplia in maniera positiva i Sistemi Sanitari di pareti divisorie creati da Soema. Utilizzando lo stesso metodo artigianale tecnologico, la stessa attenzione e maestria, abbiamo combinato l'elemento in vetro colorato esistente con un pannello esterno in porcellana, effetto marmo o pietra, creando una straordinaria composizione a sandwich, ideale per resistere all'utilizzo intensivo che ne viene fatto in aree sanitarie ad alta frequentazione. Più precisamente, la composizione a sandwich è formata da un foglio di vetro temperato da 5 mm, che può essere finito internamente in qualsiasi colore RAL, e un foglio di porcellana laminata da 5 mm che domina la visuale esterna conferendole un look straordinariamente naturale.

SOEMA COLOUR GLASS PETRA

Colour Glass PETRA is a development that extends positively the Sanitary Partition Box Systems created by Soema. Using the same handcrafted technological methodology, attention and mastering, we combined the existing coloured glass synthesis with a marble or stone effect porcelain panel on the exterior, thus creating a supreme sandwich composition that is resistant to hard usage in high traffic sanitary areas. More specifically, the sandwich composition consist of matched 5 mm tempered glass sheet that can be finalized internally in any RAL colour choice, and a 5 mm laminate porcelain sheet which dominates the outside perspective with an exceptionally natural look.

COLOUR GLASS PETRA

COLOUR GLASS PETRA è ideale per le aree sanitarie in cui l'approccio architettonico richiede una combinazione di funzionalità, igiene ed eleganza.

COLOUR GLASS PETRA fits perfectly in sanitary areas where the architectural approach also requests a combination of functionality, hygiene and elegant designing.



Meccanismo di chiusura automatico ad olio con sistema interno antiurto e possibilità di bloccare la porta aperta a 90°.

Automatic oleo door closing device with internal shock absorbers and 90° open door blocking ability.



A



B

Serratura con maniglia ergonomica in alluminio con meccanismo a leva in acciaio inox, completa di segnalatore libero/occupato.

Ergonomically designed lock-handle with stainless steel lever mechanism. Complete with free/engaged indication device.

Particolare / Detail A:
Maniglia standard esterno /
External standard handle
Particolare / Detail B:
Meccanismo di chiusura della
maniglia standard interno /
Internal locking device of
standard handle



I piedini delle porte sono regolabili con possibilità di rotazione. I piedini dei tramezzi sono solo regolabili.

Floor supports (legs) for doors are rotating and adjustable. Vertical panel supports are only adjustable.




Gli accessori e la ferramenta utilizzati sono progettati e realizzati da Soema in alluminio anodizzato con finitura Titanio.

The accessories and hardware used are designed and produced by Soema from anodized aluminum Titanium finishing.

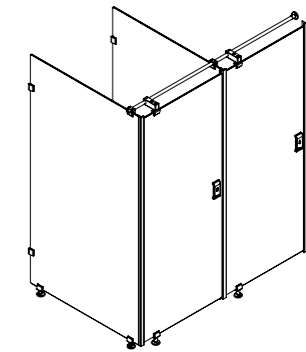
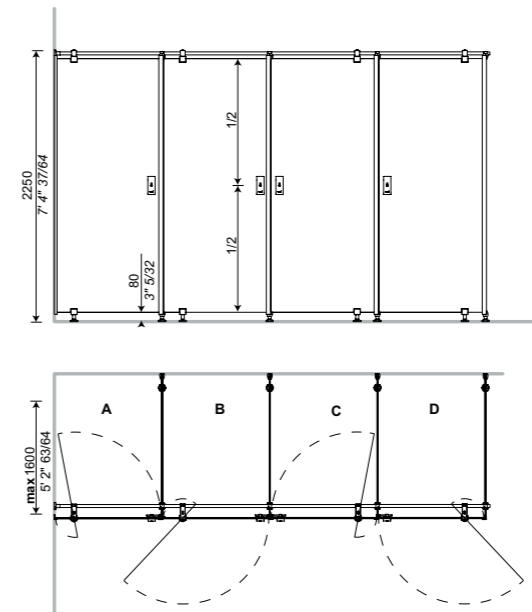
La porcellana, in 12 finiture diverse, è formata da materiali completamente naturali, ecologici, riciclabili e allo stesso tempo altamente igienici. Le superfici impediscono la formazione di funghi, batteri o muffe e sono facili da pulire.

The porcelain, in all 12 variety of finishes, is composed from completely natural and environmentally friendly materials, recyclable and at the same time highly hygienic. The surfaces do not allow fungal, bacterial or mould formations to develop and is easy to clean.






STRUTTURA / STRUCTURAL DESIGNS




COLOUR GLASS F


COLORI / COLOURS




Calce/Bianco
Calce/White



Calce/Grigio
Calce/Grey



Calce/Antracite
Calce/Charcoal-Grey




Calce/Tortora
Calce/Dove-Grey




Calce/Nero
Calce/Black




Ossido/Bruno
Ossido/Dark Brown



Ossido/Nero
Ossido/Black



Tinta Unita/Neve Lucidato
Plain Colour/Polished Snow




Cava/Calacatta Oro Venato
Lucidato
Cava/Calacatta Polished Veined
Gold



Cava/Bianco Statuario Venato
Lucidato
Cava/Polished Veined White
Statuary



Cava/Orobico Grigio Lucidato
Cava/Orobic Polished Grey



Cava/Noir Desir Lucidato
Cava/Polished Noir Desir

- Per dettagliate informazioni tecniche consultare: Catalogo Prodotti. / For detailed technical informations see: Product Catalog.
- Colour Glass Petra può essere anche realizzato con entrambi i lati in porcellana in una composizione a sandwich. / Colour Glass Petra can also be ordered with a double side porcelain sandwich composition.
- L'effetto finale della finitura dei fogli di porcellana laminata può variare da pannello a pannello. I toni dei campioni sono da considerarsi indicativi. / Finishing effects of the laminate porcelain sheets may vary from panel to panel. Sample colours are considered indicative.

SOEMA[®]
Handcrafted  Technology



CRAFTSMANSHIP TECHNOLOGY H.T. SYMBOL

Soema S.r.l.
Zona Industriale Squartabue
62019 Recanati (Mc) - Italy
T +39 071 7506061
F +39 071 7506063
info@soema.it - www.soema.it